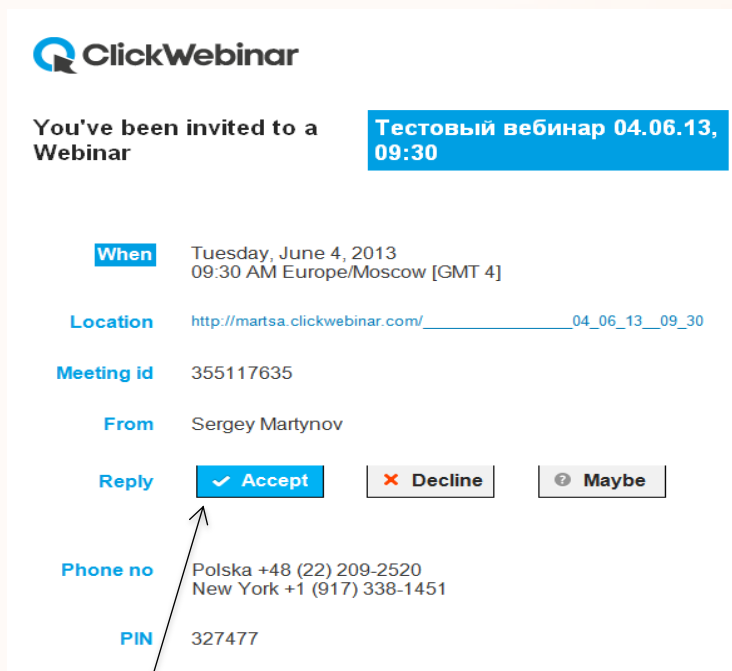


Краткая инструкция для участников вебинаров

Вебинар - это интерактивное мероприятие, похожее на видеоконференцию, в которой участники слышат и видят выступающего и демонстрационные материалы, и имеют возможность задавать вопросы.

Преимуществом вебинара является возможность принять в нем участие, находясь на своем рабочем месте, если оно оборудовано компьютером с достаточно скоростным доступом к интернету.

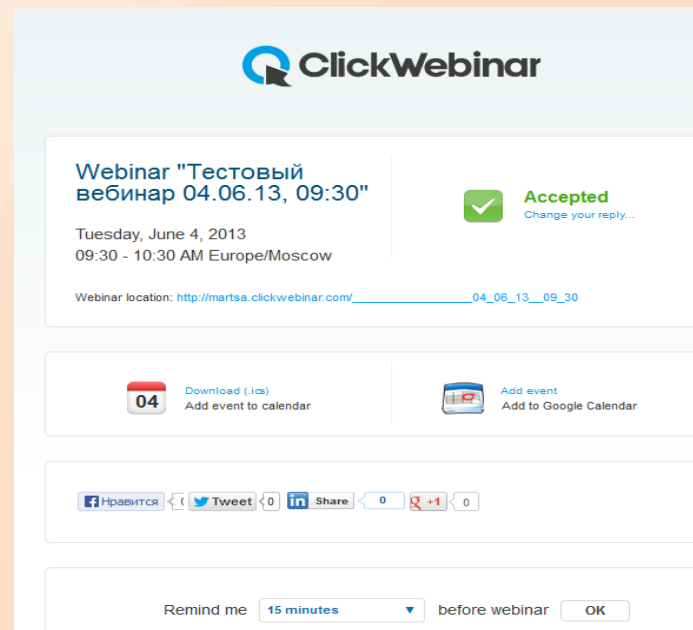
1. Из электронного адреса ms.456000@gmail.com Вы получаете приглашение принять участие в вебинаре с указанием темы, даты и времени



← Тема

← Дата и время проведения вебинара

2. Вы принимаете приглашение, нажав на «Асерт». У Вас появится окошко Вы приняли приглашение.



3. Для входа в виртуальный класс Вы открываете приглашение и нажимаете на ссылку «Location»

4. У Вас появится окошко для ввода своего имени и электронного адреса



Webinar ID: 355-117-635


Webinar "Тестовый вебинар 04.06.13, 09:30"
by Sergey Martynov


Your Name: I'm a Host of this room

Your E-mail:

Test my connection first

ENTER ROOM

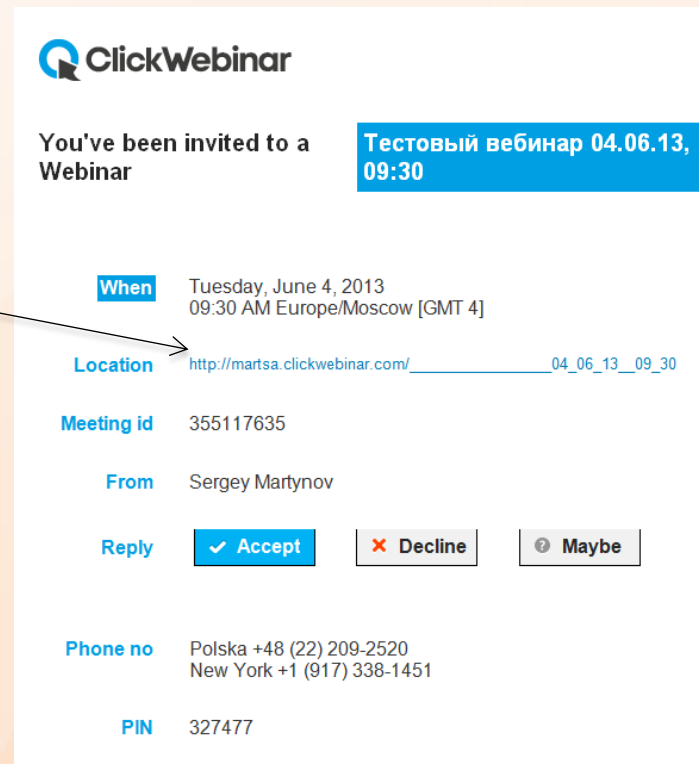
or  Login with Facebook



← Имя

← E-mail

5. Нажимаете на «enter room»



ClickWebinar

You've been invited to a Webinar

Тестовый вебинар 04.06.13, 09:30

When Tuesday, June 4, 2013
09:30 AM Europe/Moscow [GMT 4]

Location http://martsa.clickwebinar.com/_____04_06_13__09_30

Meeting id 355117635

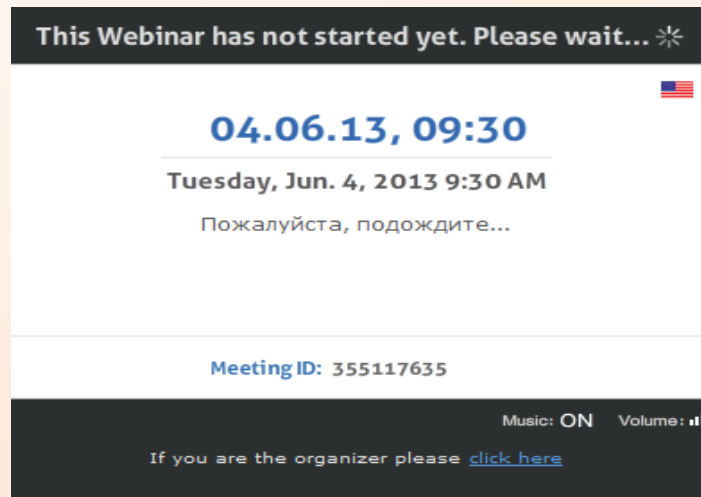
From Sergey Martynov

Reply

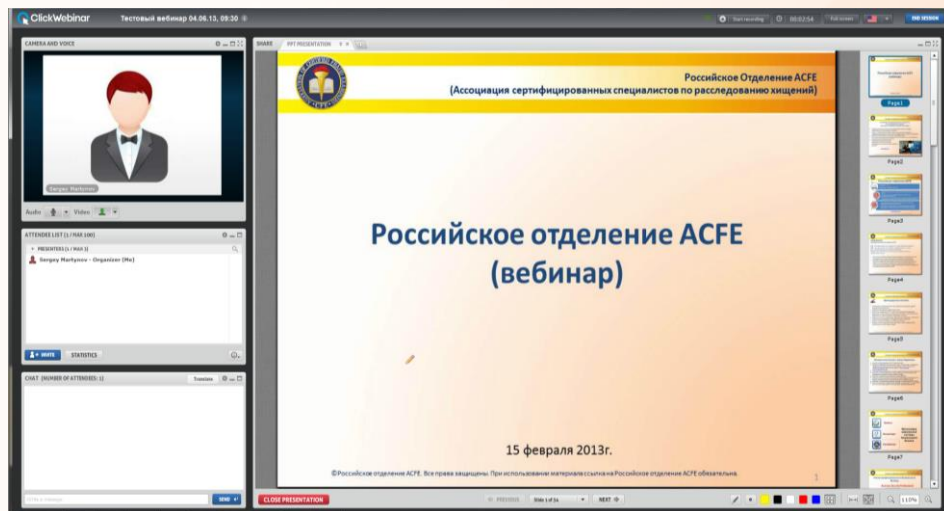
Phone no Polska +48 (22) 209-2520
New York +1 (917) 338-1451

PIN 327477

Если вебинар еще не начался, у Вас появится окошко с просьбой подождать



Если вебинар начался, на экране увидите ведущего, список участников, демонстрационный материал и чат.



Желаем удачи!

Эндже Камалиева
Исполнительный директор
Российского отделения ACFE
info@acfe-rus.org
Тел: +7 (495) 728-76-10
www.acfe-rus.org